

# BONITETNO IZVJEŠĆE

## ISTRA ARTIFEX d.o.o.

Izdano dana 25. veljače 2026.

Izdano za: **Snježana Hrast**



Centrala: + 385 1 30 30 500

[marketing.hr@bisnode.com](mailto:marketing.hr@bisnode.com)

[prodaja.hr@bisnode.com](mailto:prodaja.hr@bisnode.com)

[kontakt.hr@bisnode.com](mailto:kontakt.hr@bisnode.com)

[www.bisnode.hr](http://www.bisnode.hr)

Adresa: Fallerovo šetalište

22, HR-10000 Zagreb

# Profil

Dun & Bradstreet d.o.o.

Izdano dana 25. veljače 2026.

## OPĆI PODACI

**Poduzeće:** ISTRA ARTIFEX d.o.o.

**OIB:** 00542168226

**Djelatnost:** 43.22. Uvođenje instalacija vodovoda, kanalizacije i plina te instalacija za grijanje i klimatizaciju

**Godina osnivanja:** 2012

**Vlasništvo:** privatno vlasništvo

**Kapital:** 100% domaći kapital

**Veličina:** 1 - mikro

## ŽIRORAČUNI

**HR5224840081135152292**

**HR7123600001102284491**

## KONTAKT PODACI

**Adresa:** Modrušanov prilaz - Via Tone Modrušan 6 , Pula

**Email:** istra.artifex@gmail.com

## ODGOVORNE OSOBE

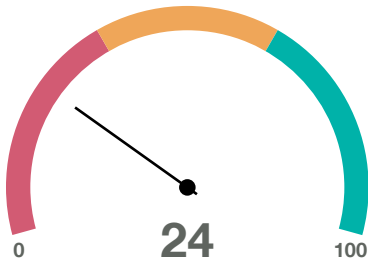
**Sabina Šebalj**  
(direktorica)

## Bonitetna ocjena

# C2

NAZIV	VRIJEDNOST	SKALA	TUMAČENJE
Udio duga u financiranju	90,71		Ispodprosječno
Platežna sposobnost	0,94		Ispodprosječno
Pokrivenost rashoda EBITDA-om	0,02		Slabo
Kreditna izloženost iz operativnog poslovanja	0,01		Odlično
Stopa povrata na imovinu	9,34		Prosječno
Produktivnost ukupne imovine	4,08		Odlično

## Poslovanje

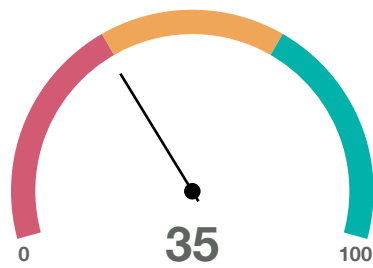


NAZIV	VRIJEDNOST	SKALA	TUMAČENJE
Bonitetna ocjena	C		Prosječno
Prihod po zaposleniku	65.038 €		Slabo
Neto profitna marža	1,13 %		Ispodprosječno
Tekuća likvidnost	0,03		Slabo
Novčani omjer	0 %		Slabo
Stupanj zaduženosti	0,91		Ispodprosječno
Dani vezivanja potraživanja	1 dana		Odlično
Dani vezivanja obveza	13 dana		Odlično

# Kvaliteta poslovanja

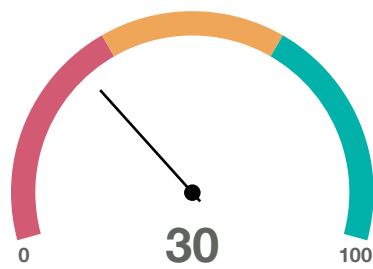
Dun & Bradstreet d.o.o.  
Izdano dana 25. veljače 2026.

## Trend



NAZIV	VRIJEDNOST	SKALA	TUMAČENJE
Ukupni prihodi	+7,7 %	<div><div></div></div>	Odlično
Neto dobit	+245,4 %	<div><div></div></div>	Prosječno
Broj zaposlenih	+33,3 %	<div><div></div></div>	Iznadprosječno
Imovina	+19,3 %	<div><div></div></div>	Odlično
Neto profitna marža	+222,9 %	<div><div></div></div>	Prosječno
Tekuća likvidnost	-82,4 %	<div><div></div></div>	Slabo
Novčani omjer	-100 %	<div><div></div></div>	Slabo
Stupanj zaduženosti	-3,2 %	<div><div></div></div>	Prosječno
Dani vezivanja potraživanja	-75 %	<div><div></div></div>	Odlično
Dani vezivanja obveza	-64,9 %	<div><div></div></div>	Odlično

## Stabilnost



Blokada	Da
Predstečaj	NE
Stečaj	Ne
Likvidacija	Ne
Porezni dug	Ne
Neisplata plaća	Ne

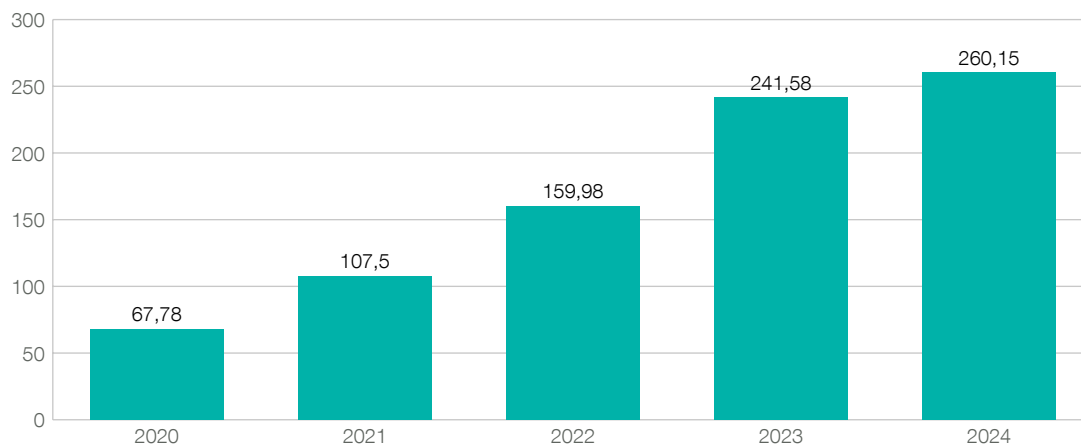
# Kvaliteta poslovanja

Dun & Bradstreet d.o.o.

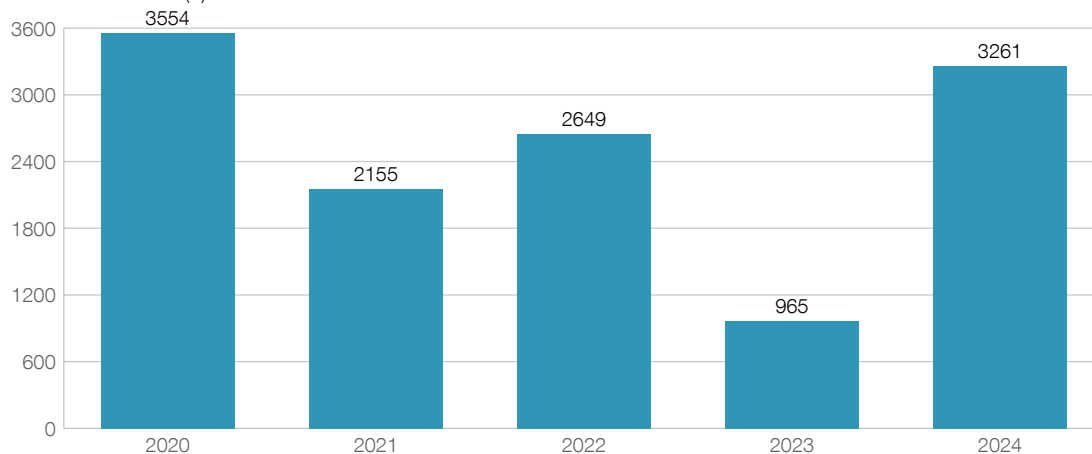
Izdano dana 25. veljače 2026.

## Ključni pokazatelji

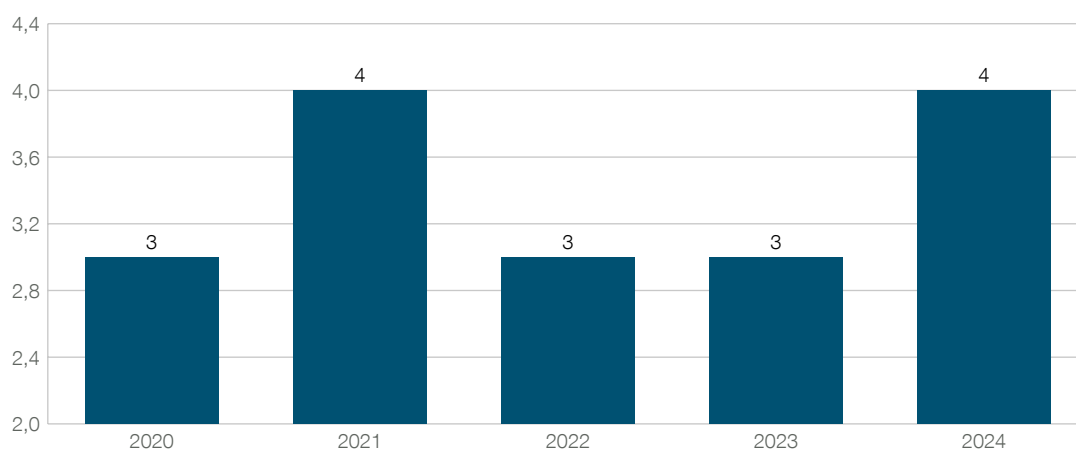
**Prihodi** (tis. €)



**Bruto dobit** (€)



**Broj zaposlenih**



# Kvaliteta poslovanja

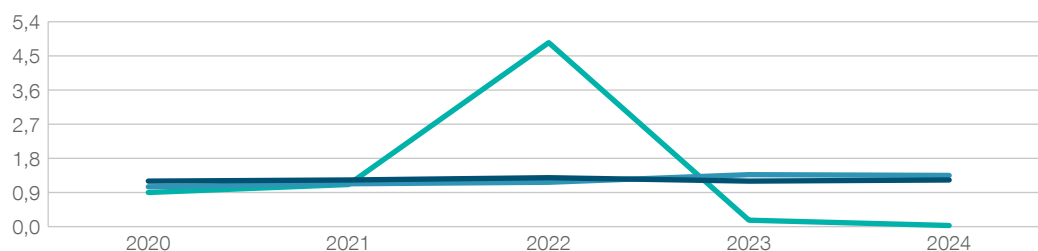
Dun & Bradstreet d.o.o.

Izdano dana 25. veljače 2026.

## Usporedba sa sektorom i RH

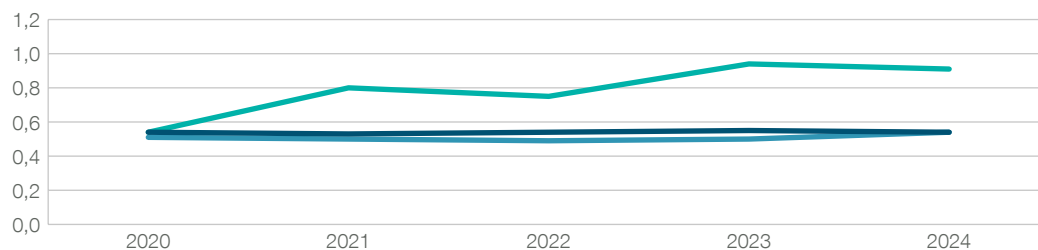
### Tekuća likvidnost

ISTRA ARTIFEX  
Sektor  
Gospodarstvo



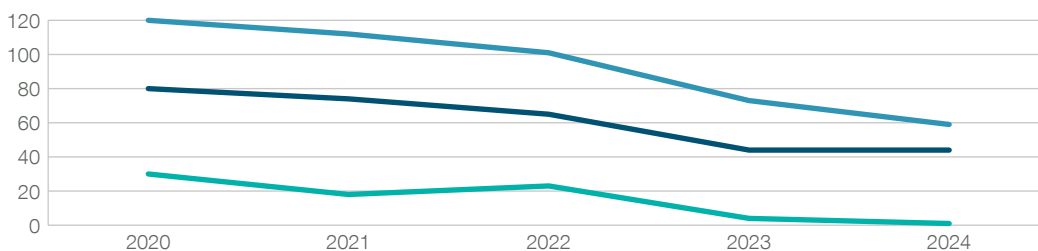
### Stupanj zaduženosti

ISTRA ARTIFEX  
Sektor  
Gospodarstvo



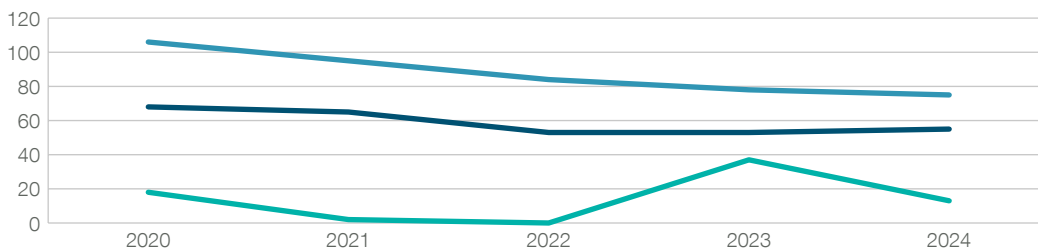
### Naplata potraživanja

ISTRA ARTIFEX  
Sektor  
Gospodarstvo



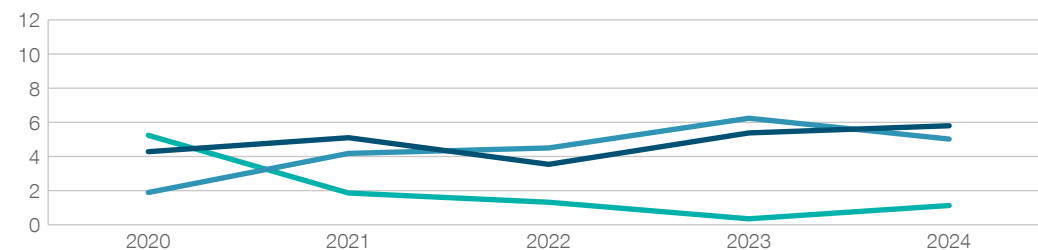
### Plaćanje obveza

ISTRA ARTIFEX  
Sektor  
Gospodarstvo



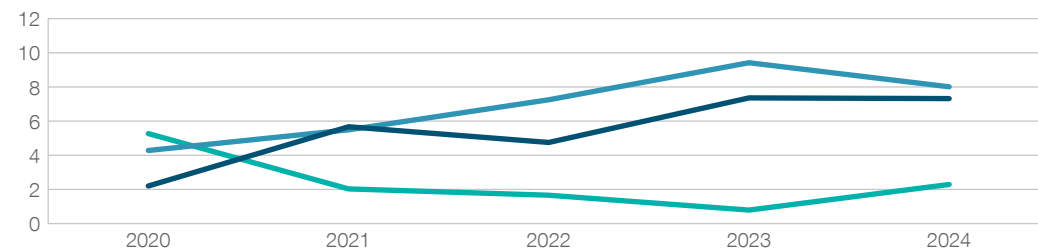
### Neto profitna marža

ISTRA ARTIFEX  
Sektor  
Gospodarstvo



### Operativna marža

ISTRA ARTIFEX  
Sektor  
Gospodarstvo



# Bilanca RDG

Dun & Bradstreet d.o.o.

Izdano dana 25. veljače 2026.

## Bilanca

	2022	2023	2024
<b>A) POTRAŽIVANJA ZA UPISANI A NEUPLAĆENI KAPITAL (u €)</b>	<b>0</b>	<b>0</b>	<b>0</b>
<b>B) DUGOTRAJNA IMOVINA (u €)</b>	<b>13.649</b>	<b>10.746</b>	<b>10.262</b>
I. NEMATERIJALNA IMOVINA (u €)	0	0	0
1. Izdaci za razvoj (u €)	0	0	0
2. Koncesije, patenti, licencije, robne i uslužne marke, softver i ostala pr (u €)	0	0	0
3. Goodwill (u €)	0	0	0
4. Predumovi za nabavu nematerijalne imovine (u €)	0	0	0
5. Nematerijalna imovina u pripremi (u €)	0	0	0
6. Ostala nematerijalna imovina (u €)	0	0	0
II. MATERIJALNA IMOVINA (u €)	13.649	10.746	10.262
1. Zemljište (u €)	0	0	0
2. Građevinski objekti (u €)	0	0	0
3. Postrojenja i oprema (u €)	0	1.802	3.707
4. Alati, pogonski inventar i transportna imovina (u €)	13.649	8.944	6.555
5. Biološka imovina (u €)	0	0	0
6. Predumovi za materijalnu imovinu (u €)	0	0	0
7. Materijalna imovina u pripremi (u €)	0	0	0
8. Ostala materijalna imovina (u €)	0	0	0
9. Ulaganje u nekretnine (u €)	0	0	0
III. DUGOTRAJNA FINACIJSKA IMOVINA (u €)	0	0	0
1. Ulaganja u udjele (dionice) poduzetnika unutar grupe (u €)	0	0	0
2. Ulaganja u ostale vrijednosne papire poduzetnika unutar grupe (u €)	0	0	0
3. Dani zajmovi, depoziti i slično poduzetnicima unutar grupe (u €)	0	0	0
4. Ulaganja u udjele (dionice) društava povezanih sudjelujućim interesom (u €)	0	0	0
5. Ulaganja u ostale vrijednosne papire društava povezanih sudjelujućim int (u €)	0	0	0
6. Dani zajmovi, depoziti i slično društvima povezanim sudjelujućim interes (u €)	0	0	0
7. Ulaganja u vrijednosne papire (u €)	0	0	0
8. Dani zajmovi, depoziti i slično (u €)	0	0	0
9. Ostala ulaganja koja se obračunavaju metodom udjela (u €)	0	0	0



# Bilanca RDG

Dun & Bradstreet d.o.o.

Izdano dana 25. veljače 2026.

10. Ostala dugotrajna financijska imovina (u €)	0	0	0
IV. POTRAŽIVANJA (u €)	0	0	0
1. Potraživanja od poduzetnika unutar grupe (u €)	0	0	0
2. Potraživanja od društava povezanih sudjelujućim interesom (u €)	0	0	0
3. Potraživanja od kupaca (u €)	0	0	0
4. Ostala potraživanja (u €)	0	0	0
V. ODGOĐENA POREZNA IMOVINA (u €)	0	0	0
<b>C) KRATKOTRAJNA IMOVINA (u €)</b>	<b>41.142</b>	<b>5.174</b>	<b>1.876</b>
I. ZALIHE (u €)	1.714	0	0
1. Sirovine i materijal (u €)	0	0	0
2. Proizvodnja u tijeku (u €)	0	0	0
3. Gotovi proizvodi (u €)	0	0	0
4. Trgovačka roba (u €)	1.714	0	0
5. Predumovi za zalihe (u €)	0	0	0
6. Dugotrajna imovina namijenjena prodaji (u €)	0	0	0
7. Biološka imovina (u €)	0	0	0
II. POTRAŽIVANJA (u €)	8.171	4.508	1.876
1. Potraživanja od poduzetnika unutar grupe (u €)	0	0	0
2. Potraživanja od društava povezanih sudjelujućim interesom (u €)	0	0	0
3. Potraživanja od kupaca (u €)	8.062	2.145	456
4. Potraživanja od zaposlenika i članova poduzetnika (u €)	0	0	0
5. Potraživanja od države i drugih institucija (u €)	108	2.363	1.421
6. Ostala potraživanja (u €)	0	0	0
III. KRATKOTRAJNA FINACIJSKA IMOVINA (u €)	27.308	0	0
1. Ulaganja u udjele (dionice) poduzetnika unutar grupe (u €)	0	0	0
2. Ulaganja u ostale vrijednosne papire poduzetnika unutar grupe (u €)	0	0	0
3. Dani zajmovi, depoziti i slično poduzetnicima unutar grupe (u €)	0	0	0
4. Ulaganja u udjele (dionice) društava povezanih sudjelujućim interesom (u €)	0	0	0
5. Ulaganja u ostale vrijednosne papire društava povezanih sudjelujućim int (u €)	0	0	0
6. Dani zajmovi, depoziti i slično društvima povezanim sudjelujućim interes (u €)	0	0	0
7. Ulaganja u vrijednosne papire (u €)	0	0	0
8. Dani zajmovi, depoziti i slično (u €)	27.308	0	0
9. Ostala financijska imovina (u €)	0	0	0

# Bilanca RDG

Dun & Bradstreet d.o.o.

Izdano dana 25. veljače 2026.

IV. NOVAC U BANCIMA I BLAGAJNI (u €)	3.949	666	0
<b>D) PLAĆENI TROŠKOVI BUDUĆEG RAZDOBLJA I OBRAČUNATI PRIHODI (u €)</b>	<b>0</b>	<b>42.187</b>	<b>57.187</b>
<b>E) UKUPNO AKTIVA (u €)</b>	<b>54.790</b>	<b>58.106</b>	<b>69.325</b>
<b>F) IZVANBILANČNI ZAPISI (u €)</b>	<b>0</b>	<b>0</b>	<b>0</b>
<b>A) KAPITAL I REZERVE (u €)</b>	<b>13.762</b>	<b>3.504</b>	<b>6.440</b>
I. TEMELJNI (UPISANI) KAPITAL (u €)	2.654	2.654	2.654
II. KAPITALNE REZERVE (u €)	0	0	0
III. REZERVE IZ DOBITI (u €)	0	0	0
1. Zakonske rezerve (u €)	0	0	0
2. Rezerve za vlastite dionice (u €)	0	0	0
3. Vlastite dionice i udjeli (odbitna stavka) (u €)	0	0	0
4. Statutarne rezerve (u €)	0	0	0
5. Ostale rezerve (u €)	0	0	0
IV. REVALORIZACIJSKE REZERVE (u €)	0	0	0
V. REZERVE FER VRIJEDNOSTI (u €)	0	0	0
1. Fer vrijednost financijske imovine kroz ostalu sveobuhvatnu dobit (odnos (u €)	0	0	0
2. Učinkoviti dio zaštite novčanih tokova (u €)	0	0	0
3. Učinkoviti dio zaštite neto ulaganja u inozemstvu (u €)	0	0	0
4. Ostale rezerve fer vrijednosti (u €)	0	0	0
5. Tečajne razlike iz preračuna inozemnog poslovanja (konsolidacija) (u €)	0	0	0
6. Tečajne razlike zbog preračuna u prezentacijsku valutu (u €)	-	-	0
VI. ZADRŽANA DOBIT ILI PRENESENI GUBITAK (u €)	8.998	0	850
1. Zadržana dobit (u €)	8.998	0	850
2. Preneseni gubitak (u €)	0	0	0
VII. DOBIT ILI GUBITAK POSLOVNE GODINE (u €)	2.110	850	2.935
1. Dobit poslovne godine (u €)	2.110	850	2.935
2. Gubitak poslovne godine (u €)	0	0	0
VIII. MANJINSKI (NEKONTROLIRAJUĆI) INTERES (u €)	0	0	0
<b>B) REZERVIRANJA (u €)</b>	<b>0</b>	<b>0</b>	<b>0</b>
1. Rezerviranja za mirovine, otpremnine i slične obveze (u €)	0	0	0
2. Rezerviranja za porezne obveze (u €)	0	0	0
3. Rezerviranja za započete sudske sporove (u €)	0	0	0
4. Rezerviranja za troškove obnavljanja prirodnih bogatstava (u €)	0	0	0
5. Rezerviranja za troškove u jamstvenim rokovima (u €)	0	0	0
6. Druga rezerviranja (u €)	0	0	0

# Bilanca RDG

Dun & Bradstreet d.o.o.

Izdano dana 25. veljače 2026.

<b>C) DUGOROČNE OBVEZE (u €)</b>	<b>32.549</b>	<b>23.597</b>	<b>0</b>
1. Obveze prema poduzetnicima unutar grupe (u €)	0	0	0
2. Obveze za zajmove, depozite i slično poduzetnika unutar grupe (u €)	0	0	0
3. Obveze prema društvima povezanim sudjelujućim interesom (u €)	0	0	0
4. Obveze za zajmove, depozite i slično društava povezanih sudjelujućim int (u €)	0	0	0
5. Obveze za zajmove, depozite i slično (u €)	0	0	0
6. Obveze prema bankama i drugim financijskim institucijama (u €)	32.549	23.597	0
7. Obveze za predujmove (u €)	0	0	0
8. Obveze prema dobavljačima (u €)	0	0	0
9. Obveze po vrijednosnim papirima (u €)	0	0	0
10. Ostale dugoročne obveze (u €)	0	0	0
11. Odgođena porezna obveza (u €)	0	0	0
<b>D) KRATKOROČNE OBVEZE (u €)</b>	<b>8.479</b>	<b>31.005</b>	<b>62.885</b>
1. Obveze prema poduzetnicima unutar grupe (u €)	0	0	0
2. Obveze za zajmove, depozite i slično poduzetnika unutar grupe (u €)	0	0	0
3. Obveze prema društvima povezanim sudjelujućim interesom (u €)	0	0	0
4. Obveze za zajmove, depozite i slično društava povezanih sudjelujućim int (u €)	0	0	0
5. Obveze za zajmove, depozite i slično (u €)	0	0	0
6. Obveze prema bankama i drugim financijskim institucijama (u €)	0	9.452	44.811
7. Obveze za predujmove (u €)	88	0	0
8. Obveze prema dobavljačima (u €)	0	16.927	5.470
9. Obveze po vrijednosnim papirima (u €)	0	0	0
10. Obveze prema zaposlenicima (u €)	630	1.508	2.702
11. Obveze za poreze, doprinose i slična davanja (u €)	5.944	3.118	9.902
12. Obveze s osnove udjela u rezultatu (u €)	0	0	0
13. Obveze po osnovi dugotrajne imovine namijenjene prodaji (u €)	0	0	0
14. Ostale kratkoročne obveze (u €)	1.817	0	0
<b>E) ODGOĐENO PLAĆANJE TROŠKOVA I PRIHOD BUDUĆEGA RAZDOBLJA (u €)</b>	<b>0</b>	<b>0</b>	<b>0</b>
<b>F) UKUPNO – PASIVA (u €)</b>	<b>54.790</b>	<b>58.106</b>	<b>69.325</b>
<b>G) IZVANBILANČNI ZAPISI (u €)</b>	<b>0</b>	<b>0</b>	<b>0</b>

## Račun dobiti i gubitka

	2022	2023	2024
I. POSLOVNI PRIHODI (u €)	159.029	241.583	260.151
1. Prihodi od prodaje s poduzetnicima unutar grupe (u €)	0	0	0
2. Prihodi od prodaje (izvan grupe) (u €)	129.697	221.085	239.301
3. Prihodi na temelju upotrebe vlastitih proizvoda, robe i usluga (u €)	0	0	2.400
4. Ostali poslovni prihodi s poduzetnicima unutar grupe (u €)	0	0	0
5. Ostali poslovni prihodi (izvan grupe) (u €)	29.332	20.498	18.450
II. POSLOVNI RASHODI (u €)	156.381	239.684	254.202
1. Promjene vrijednosti zaliha proizvodnje u tijeku i gotovih proizvoda (u €)	0	0	0
2. Materijalni troškovi (u €)	123.068	150.857	149.439
a) Troškovi sirovina i materijala (u €)	51.682	59.379	68.368
b) Troškovi prodane robe (u €)	65.144	5.383	0
c) Ostali vanjski troškovi (u €)	6.242	86.096	81.071
3. Troškovi osoblja (u €)	26.270	69.083	100.323
a) Neto plaće i nadnice (u €)	19.116	44.481	62.294
b) Troškovi poreza i doprinosa iz plaća (u €)	5.457	14.748	23.820
c) Doprinosi na plaće (u €)	1.697	9.854	14.209
4. Amortizacija (u €)	4.766	4.705	2.389
5. Ostali troškovi (u €)	2.278	15.038	2.051
6. Vrijednosna usklađenja (u €)	0	0	0
a) dugotrajne imovine osim financijske imovine (u €)	0	0	0
b) kratkotrajne imovine osim financijske imovine (u €)	0	0	0
7. Rezerviranja (u €)	0	0	0
a) Rezerviranja za mirovine, otpremnine i slične obveze (u €)	0	0	0
b) Rezerviranja za porezne obveze (u €)	0	0	0
c) Rezerviranja za započete sudske sporove (u €)	0	0	0
d) Rezerviranja za troškove obnavljanja prirodnih bogatstava (u €)	0	0	0
e) Rezerviranja za troškove u jamstvenim rokovima (u €)	0	0	0
f) Druga rezerviranja (u €)	0	0	0
8. Ostali poslovni rashodi (u €)	0	0	0
III. FINANCIJSKI PRIHODI (u €)	955	0	0
1. Prihodi od ulaganja u udjele (dionice) poduzetnika unutar grupe (u €)	0	0	0
2. Prihodi od ulaganja u udjele (dionice) društava povezanih sudjelujućim i (u €)	0	0	0

# Bilanca RDG

Dun & Bradstreet d.o.o.

Izdano dana 25. veljače 2026.

3. Prihodi od ostalih dugotrajnih financijskih ulaganja i zajmova poduzetni (u €)	0	0	0
4. Ostali prihodi s osnove kamata iz odnosa s poduzetnicima unutar grupe (u €)	0	0	0
5. Tečajne razlike i ostali financijski prihodi iz odnosa s poduzetnicima u (u €)	0	0	0
6. Prihodi od ostalih dugotrajnih financijskih ulaganja i zajmova (u €)	0	0	0
7. Ostali prihodi s osnove kamata (u €)	932	0	0
8. Tečajne razlike i ostali financijski prihodi (u €)	23	0	0
9. Nerealizirani dobici (prihodi) od financijske imovine (u €)	0	0	0
10. Ostali financijski prihodi (u €)	0	0	0
IV. FINANCIJSKI RASHODI (u €)	954	934	2.688
1. Rashodi s osnove kamata i slični rashodi s poduzetnicima unutar grupe (u €)	0	0	0
2. Tečajne razlike i drugi rashodi s poduzetnicima unutar grupe (u €)	0	0	0
3. Rashodi s osnove kamata i slični rashodi (u €)	954	934	2.004
4. Tečajne razlike i drugi rashodi (u €)	0	0	0
5. Nerealizirani gubici (rashodi) od financijske imovine (u €)	0	0	0
6. Vrijednosna usklađenja financijske imovine (neto) (u €)	0	0	0
7. Ostali financijski rashodi (u €)	0	0	684
V. UDIO U DOBITI OD DRUŠTAVA POVEZANIH SUDJELUJUĆIM INTERESOM (u €)	0	0	0
VI. UDIO U DOBITI OD ZAJEDNIČKIH POTHVATA (u €)	0	0	0
VII. UDIO U GUBITKU OD DRUŠTAVA POVEZANIH SUDJELUJUĆIM INTERESOM (u €)	0	0	0
VIII. UDIO U GUBITKU OD ZAJEDNIČKIH POTHVATA (u €)	0	0	0
IX. UKUPNI PRIHODI (u €)	159.984	241.583	260.151
X. UKUPNI RASHODI (u €)	157.335	240.618	256.890
XI. DOBIT ILI GUBITAK PRIJE OPOREZIVANJA (u €)	2.649	965	3.261
1. Dobit prije oporezivanja (u €)	2.649	965	3.261
2. Gubitak prije oporezivanja (u €)	0	0	0
XII. POREZ NA DOBIT (u €)	539	115	326
XIII. DOBIT ILI GUBITAK RAZDOBLJA (u €)	2.110	850	2.935
1. Dobit razdoblja (u €)	2.110	850	2.935
2. Gubitak razdoblja (u €)	0	0	0
XIV. DOBIT ILI GUBITAK PREKINUTOG POSLOVANJA PRIJE OPOREZIVANJA (u €)	0	0	0
1. Dobit prekinutog poslovanja prije oporezivanja (u €)	0	0	0
2. Gubitak prekinutog poslovanja prije oporezivanja (u €)	0	0	0
XV. POREZ NA DOBIT PREKINUTOG POSLOVANJA (u €)	0	0	0
1. Dobit prekinutog poslovanja za razdoblje (u €)	0	0	0

# Bilanca RDG

Dun & Bradstreet d.o.o.

Izdano dana 25. veljače 2026.

2. Gubitak prekinutog poslovanja za razdoblje (u €)	0	0	0
XVI. DOBIT ILI GUBITAK PRIJE OPOREZIVANJA (u €)	0	0	0
1. Dobit prije oporezivanja (u €)	0	0	0
2. Gubitak prije oporezivanja (u €)	0	0	0
XVII. POREZ NA DOBIT (u €)	0	0	0
XVIII. DOBIT ILI GUBITAK RAZDOBLJA (u €)	0	0	0
1. Dobit razdoblja (u €)	0	0	0
2. Gubitak razdoblja (u €)	0	0	0
XIX. DOBIT ILI GUBITAK RAZDOBLJA (u €)	0	0	0
1. Pripisana imateljima kapitala matice (u €)	0	0	0
2. Pripisana manjinskom (nekontrolirajućem) interesu (u €)	0	0	0
I. Dobit ili gubitak razdoblja (u €)	0	0	0
II. Ostala sveobuhvatna dobit/gubitak prije poreza (u €)	0	0	0
III. Stavke koje neće biti reklasificirane u dobit ili gubitak (u €)	0	0	0
1. Promjene revalorizacijskih rezervi dugotrajne materijalne i nematerijalne i (u €)	0	0	0
2. Dobitak ili gubitak s osnove naknadnog vrednovanja vlasničkih vrijednosnih (u €)	0	0	0
3. Promjene fer vrijednosti financijske obveze po fer vrijednosti kroz račun d (u €)	0	0	0
4. Aktuarski dobici/gubici po planovima definiranih primanja (u €)	0	0	0
5. Ostale stavke koje neće biti reklasificirane (u €)	0	0	0
6. Porez na dobit koji se odnosi na stavke koje neće biti reklasificirane (u €)	0	0	0
IV. Stavke koje je moguće reklasificirati u dobit ili gubitak (u €)	0	0	0
1. Tečajne razlike iz preračuna inozemnog poslovanja (u €)	0	0	0
2. Tečajne razlike zbog preračuna u prezentacijsku valutu (u €)	-	-	0
3. Dobitak ili gubitak s osnove naknadnog vrednovanja dužničkih vrijednosnih p (u €)	0	0	0
4. Dobit ili gubitak s osnove učinkovite zaštite novčanih tokova (u €)	0	0	0
5. Dobit ili gubitak s osnove učinkovite zaštite neto ulaganja u inozemstvu (u €)	0	0	0
6. Udio u ostaloj sveobuhvatnoj dobiti/gubitku društava povezanih sudjelujućim (u €)	0	0	0
7. Promjene fer vrijednosti vremenske vrijednosti opcije (u €)	0	0	0
8. Promjene fer vrijednosti terminskih elemenata terminskih ugovora (u €)	0	0	0
9. Ostale stavke koje je moguće reklasificirati u dobit ili gubitak (u €)	0	0	0
10. Porez na dobit koji se odnosi na stavke koje je moguće reklasificirati u d (u €)	0	0	0
V. Neto ostala sveobuhvatna dobit ili gubitak (u €)	0	0	0
VI. Ukupna sveobuhvatna dobit ili gubitak razdoblja (u €)	0	0	0

# Bilanca RDG

Dun & Bradstreet d.o.o.

Izdano dana 25. veljače 2026.

VI. SVEOBUH VATNA DOBIT ILI GUBITAK RAZDOBLJA (u €)	0	0	0
1. Pripisana imateljima kapitala matice (u €)	0	0	0
2. Pripisana manjinskom (nekontrolirajućem) interesu (u €)	0	0	0

## Objašnjenja

### Tekuća likvidnost

Tekuća likvidnost pokazuje u kojoj mjeri kratkotrajna imovina poduzeća pokriva kratkoročne obveze. Cilj je utvrditi raspolaže li poduzeće sa dovoljno likvidnih sredstava kako bi u kratkom roku mogao podmiriti svoje tekuće obveze. Optimalna razina ovog pokazatelja kreće se između 1,5 i 2.

### Stupanj zaduženosti

Stupanj zaduženosti pokazuje koliki je udio vanjskih izvora financiranja u financiranju imovine poduzeća. Veći stupanj zaduženosti sugerira veću zaduženost poduzeća, dok eventualna vrijednost iznad 1 sugerira kako je kapital poduzeća negativan. Gornja granica prihvatljive zaduženosti smatra se 0,7.

### Naplata potraživanja

Naplata potraživanja mjeri koliko je poduzeće uspješno u naplati od kupaca prema podacima na zadnji dan u godini. Veća razina realiziranih prihoda u odnosu na razinu nenaplaćenih potraživanja značit će kraću iskazanu naplatu potraživanja poduzeća. S obzirom da je uobičajena valuta plaćanja unutar 60 dana, sva poduzeća koja imaju vrijednost ovog pokazatelja iznad te razine očito ne uspijevaju uredno naplaćivati svoja potraživanja.

### Plaćanje obveza

Plaćanje obveza mjeri urednost podmirenja obveza prema dobavljačima na temelju podataka iz zadnjeg dana u godini. Manji iznos nepodmirenih obveza prema dobavljačima u odnosu na iznos ostvarenih materijalnih troškova poduzeća značit će kraći prosjek plaćanja obveza. Ukoliko poduzeće ima ovaj pokazatelj veći od 60 dana, vrlo vjerojatno ne podmiruje svoje obveze na vrijeme.

### Neto profitna marža

Neto profitna marža predstavlja omjer neto dobiti i ukupnih prihoda, odnosno mjeri koliki je udio od ukupno realiziranih prihoda ostao vlasnicima poduzeća na raspolaganju nakon oporezivanja bruto dobiti. Veća vrijednost ovog pokazatelja sugerira veću razliku između ostvarenih prihoda i rashoda u korist prihoda. Negativna neto profitna marža sugerira kako je poduzeće ostvarilo neto gubitak, tj. ostvareni rashodi bili su veći od prihoda.

### Operativna marža

Operativna marža predstavlja omjer poslovne dobiti i poslovnih rashoda. Za razliku od neto profitne marže, ona u obzir uzima samo prihode i rashode ostvarene iz direktne poslovne aktivnosti, dok isključuje investicijsku i financijsku aktivnost poduzeća. Negativna operativna marža sugerira kako je dobit iz poslovnih aktivnosti poduzeća bila negativna.

# Udio u djelatnosti

Dun & Bradstreet d.o.o.

Izdano dana 25. veljače 2026.

## Sažetak udjela u djelatnosti (2024)

### Djelatnost subjekta (prema posljednjem financijskom izvještaju): 43.22. - Uvođenje instalacija vodovoda, kanalizacije i plina te instalacija za grijanje i klimatizaciju

ISTRA ARTIFEX d.o.o. u svojoj glavnoj djelatnosti ima udio od 0,02% i nalazi se na 692. mjestu obzirom na ukupne prihode. Sveukupno u djelatnosti 43.22. postoji 2552 subjekata. (Broje se samo subjekti koji predaju godišnja financijska izvješća)

Prvih 10 subjekata u djelatnosti drži udio od 25,17%. Tvrtka ISTRA ARTIFEX d.o.o. prema veličini je rangirana kao mikro poduzeće.

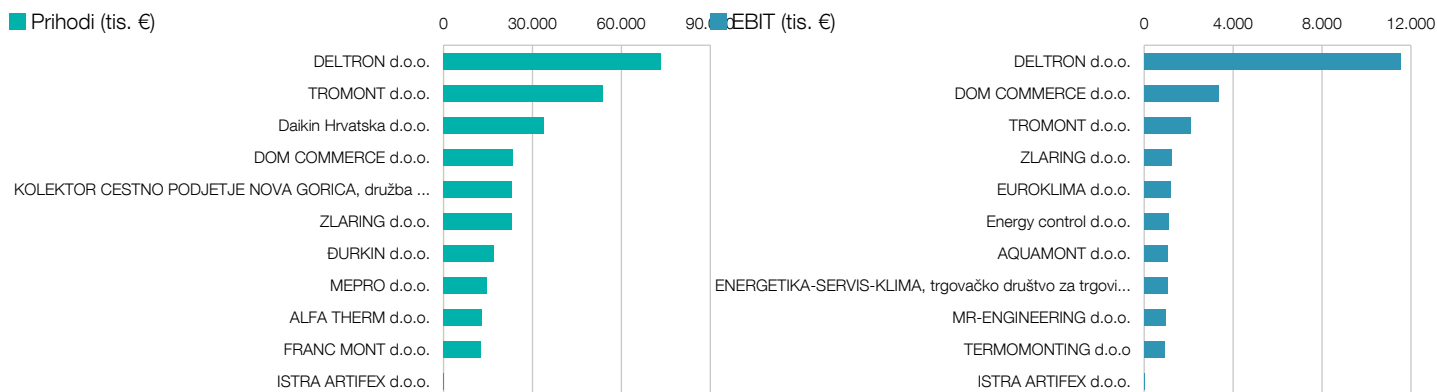
Unutar djelatnosti obzirom na veličinu postoji: 2287 mikro, 253 mala, 10 srednje velikih i 2 velika poduzeća.

## Udio u djelatnosti prema ukupnom prihodu (2024)

Rang	Naziv poduzeća	Udio u top 10	Udio u djelatnosti
1.	DELTRON d.o.o.	25,45%	6,41%
2.	TROMONT d.o.o.	18,67%	4,7%
3.	Daikin Hrvatska d.o.o.	11,73%	2,95%
4.	DOM COMMERCE d.o.o.	8,15%	2,05%
5.	KOLEKTOR CESTNO PODJETJE NOVA GORICA, društvo za vzdržavanje in gradnju cest d.o.o.	8,02%	2,02%
6.	ZLARING d.o.o.	8,01%	2,02%
7.	ĐURKIN d.o.o.	5,93%	1,49%
8.	MEPRO d.o.o.	5,13%	1,29%
9.	ALFA THERM d.o.o.	4,5%	1,13%
10.	FRANC MONT d.o.o.	4,4%	1,11%
692.	ISTRA ARTIFEX d.o.o.	0,09%	0,02%
		Ostali u djelatnosti:	74,83%

## Udio u djelatnosti prema EBIT (2024)

Rang	Naziv poduzeća	Udio u top 10	Udio u djelatnosti
1.	DELTRON d.o.o.	47%	11,54%
2.	DOM COMMERCE d.o.o.	13,65%	3,35%
3.	TROMONT d.o.o.	8,51%	2,09%
4.	ZLARING d.o.o.	4,97%	1,22%
5.	EUROKLIMA d.o.o.	4,9%	1,2%
6.	Energy control d.o.o.	4,56%	1,12%
7.	AQUAMONT d.o.o.	4,39%	1,08%
8.	ENERGETIKA-SERVIS-KLIMA, trgovačko društvo za trgovinu i usluge u građevinarstvu, d.o.o. u stečaju	4,28%	1,05%
9.	MR-ENGINEERING d.o.o.	3,91%	0,96%
10.	TERMOMONTING d.o.o.	3,83%	0,94%
1159.	ISTRA ARTIFEX d.o.o.	0,02%	0,01%
		Ostali u djelatnosti:	75,45%





# Ostali pravni podaci i bilješke

Dun & Bradstreet d.o.o.

Izdano dana 25. veljače 2026.

## Pravni odnosi

### Status subjekta:

Bez postupka

### Osnivački akt:

Izjava o osnivanju društva s ograničenom odgovornošću dana kod javnog bilježnika 04.06.2012. Odlukom člana društva o izmjeni Izjave o osnivanju d.o.o. od 10. rujna 2018. izmijenjeni su čl. 1. (promjena skraćene tvrtke i člana društva), čl. 2. (promjena odredbi o tvrtki, skraćenoj tvrtki i sjedištu društva), čl. 3. (dopuna djelatnosti), čl. 8. (odredbe o upravi). Izjava o osnivanju društva s ograničenom odgovornošću (potpuni tekst) od 10. rujna 2018. dostavljena je u zbirku isprava.

### Temeljni kapital:

20.000,00 (kuna)

## Registrirane djelatnosti

Elektroinstalacijski radovi, uvođenje, postavljanje, održavanje i popravak instalacija vodovoda, kanalizacije, plina, struje, instalacija za grijanje i klimatizaciju

Stručni poslovi prostornog uređenja

Projektiranje, građenje, uporaba i uklanjanje građevina

Nadzor nad gradnjom

Završni i zanatski radovi u graditeljstvu

Djelatnost postavljanja, servisiranja, održavanja i popravka strojeva i opreme

Djelatnost proizvodnje, servisa, održavanja i popravka, električnih i elektroničkih uređaja

Djelatnost izrade nacrtu strojeva i industrijskih postrojenja

Djelatnost proizvodnje strojeva i opreme

Internet usluge i prijenos informacija putem interneta

Djelatnost izrade, oblikovanja i održavanja internetskih stranica

Djelatnost iznajmljivanja oglasnog prostora

Računalne i srodne aktivnosti

Izrada i izvedba projekata na području elektrike i elektronike i izvođenje elektroinstalacijskih radova

Izrada nacrtu strojeva i industrijskih postrojenja, inženjerstvo, upravljanje projektima i tehničke djelatnosti

Računalne djelatnosti; pružanje savjeta o računalnoj opremi (hardware-u), savjetovanje i pribavljanje programske opreme (software-a), obrada podataka, izrade baze podataka, održavanje uredskih strojeva, računala i informatičkih sustava

Umnožavanje računalnih (kompjutorskih) zapisa

Računalno programiranje

Projektiranje, postavljanje i održavanje elektroničkih sustava

Savjetovanje u vezi s računalima

Upravljanje računalnom opremom i sustavom

Djelatnost obrade podataka, usluge poslužitelja i djelatnosti povezane s njima; internetski portali

Prodaja putem interneta

Djelatnost izrade, oblikovanja i održavanja internetskih stranica i pružanje internetskih usluga

Proizvodnja, promet i javno prikazivanje audiovizualnih djela

Djelatnosti posrednika u korist pojedinaca za dobivanje angažmana u filmskoj, kazališnoj ili drugoj zabavnoj ili sportskoj atrakciji, te plasiranje knjiga, igara, umjetničkih djela, fotografija izdavačima i proizvođačima

Umjetničko i literarno stvaralaštvo i reprodukcijско izvođenje

Djelatnost objekata za kulturne priredbe

Priprema i organizacija te javno izvođenje dramskih, glazbeno-scenskih, lutkarskih i drugih scenskih djela (scenska i glazbeno-scenska djela)

Zvučno i tehničko opremanje koncerata

# Ostali pravni podaci i bilješke

Dun & Bradstreet d.o.o.

Izdano dana 25. veljače 2026.

Montiranje razglasa i rasvjetnih sistema

Servisiranje i održavanje svih vrsta elektronskih i električnih aparata i uređaja, uključujući i muzičke instrumente

Djelatnost proizvodnje igara i igračaka

Postavljanje elektroničkih sustava u automobilima i brodovima

Trgovina, montaža i održavanje telefonskih centrala i telefonskih instalacija, telefonskih sustava, satelitskih sustava, niskonaponske automatike, elektronska zaštita

Organiziranje i održavanje informatičkih tečajeva

Kupnja i prodaja robe

Obavljanje trgovačkog posredovanja na domaćem i inozemnom tržištu

Zastupanje domaćih i stranih tvrtki u okviru registriranih djelatnosti

Pripremanje hrane i pružanje usluga prehrane

Pripremanje i usluživanje pića i napitaka

Pružanje usluga smještaja

Pripremanje hrane za potrošnju na drugom mjestu sa ili bez usluživanja (u prijevoznom sredstvu, na priredbama i sl.) opskrba tom hranom (catering)

Poslovi upravljanja nekretninom i održavanje nekretnina

Posredovanje u prometu nekretnina

Poslovanje nekretninama

Savjetovanje u vezi s poslovanjem i upravljanjem

Promidžba (reklama i propaganda)

Istraživanje tržišta i ispitivanje javnog mnijenja

Djelatnost popravka, održavanja i čišćenja svih vrsta građevinskih objekata, prijevoznih sredstava, strojeva i opreme

Računovodstveni poslovi

Djelatnosti za njegu i održavanje tijela

Fotografske djelatnosti

Izdavačka i tiskarska djelatnost, te umnožavanje snimljenih zapisa

Usluge grafičkog dizajna

Djelatnost organizacije i posredovanja u organizaciji koncerata, zabavnih djelatnosti i izložbi

Djelatnost organiziranja savjetovanja, tečajeva, prezentacija i seminara u okviru registriranih djelatnosti

Uredske, administrativne i pomoćne djelatnosti, djelatnosti pakiranja

Sportska priprema

Sportska rekreacija

Sportska poduka

Zabavne i rekreacijske djelatnosti

Djelatnosti javnoga cestovnog prijevoza putnika i tereta u domaćem i međunarodnom prometu

Prijevoz za vlastite potrebe

# Ostali pravni podaci i bilješke

Dun & Bradstreet d.o.o.

Izdano dana 25. veljače 2026.

Djelatnost autotaksi prijevoza putnika

Djelatnost povremenog prijevoza putnika u obalnom pomorskom prometu

Djelatnost prekrcaja tereta i skladištenja

Djelatnost otpremništva

Djelatnost iznajmljivanja motornih vozila, plovila, brodova, čamaca, plovnih objekata, strojeva i opreme, sa i bez rukovatelja i predmeta za osobnu uporabu i kućanstvo

Djelatnost iznajmljivanja predmeta za zabavu, opreme za rekreaciju i sportske opreme

Djelatnost gradnje, popravka i održavanja brodova i čamaca

Djelatnost popravka predmeta za osobnu uporabu i kućanstvo, strojeva i opreme

Djelatnost proizvodnje, ugradnje, montaže, popravka i održavanja namještaja

Trgovina motornim vozilima i motociklima; održavanje i popravak motornih vozila i motocikla; trgovina na malo motornim gorivima i mazivima

Djelatnost obrade i prevlačenja metala, strojna obrada metala

Turističke usluge u nautičkom turizmu

Turističke usluge u ostalim oblicima turističke ponude: seoskom, zdravstvenom, kulturnom, wellness, kongresnom, za mlade, pustolovnom, lovnom, sportskom, golf-turizmu, športskom ili rekreacijskom ribolovu na moru, ronilačkom turizmu, sportskom ribolovu na slatkim vodama kao dodatna djelatnost u uzgoju morskih i slatkovodnih riba, rakova i školjaka i dr.

Ostale turističke usluge - iznajmljivanje pribora i opreme za sport i rekreaciju, kao što su sandoline, daske za jedrenje, bicikli na vodi, suncobrani, ležaljke i sl.

Turističke usluge koje uključuju sportsko-rekreativne ili pustolovne aktivnosti

Djelatnost turističke agencije

Proizvodnja, ugradnja i održavanje svih vrsta proizvoda od plastike

Proizvodnja svih vrsta proizvoda od stakla, aluminijska, drva, metala i gume

Proizvodnja metalnih konstrukcija, građevinske stolarije od metala, cisterni, rezervoara, radijatora, kotlova, te kovanje, prešanje, štancanje, valjanje metala

Proizvodnja brava i okova te ambalaže od metala

Poljoprivredna djelatnost

Ekološka proizvodnja, prerada, distribucija, uvoz i izvoz ekoloških proizvoda

Integrirana proizvodnja poljoprivrednih proizvoda

Djelatnost uzgoja, prerade i prodaje aromatskog, začinskog i ljekovitog bilja

Proizvodnja, promet, prerada grožđa za vino (osim prerade u sok od grožđa i koncentrirani sok od grožđa)

Proizvodnja i promet vina i drugih proizvoda od grožđa i vina

Destilacija promet vina i drugih proizvoda od grožđa i vina

Proizvodnja i promet voćnih vina i drugih proizvoda na bazi voćnih vina

Uzgoj, prerada i konzerviranje maslina i maslinovog ulja

Proizvodnja i prodaja maslinovog ulja i proizvoda od maslina

Proizvodnja sirovih i rafiniranih ulja i masti

Proizvodnja duhana

# Ostali pravni podaci i bilješke

Dun & Bradstreet d.o.o.

Izdano dana 25. veljače 2026.

Gospodarenje lovištem i divljač  
Djelatnosti gospodarskog ribolova na moru  
Djelatnost uzgoja riba i drugih morskih organizama  
Gospodarenje šumama  
Proizvodnja, stavljanje na tržište ili uvoz šumskog reproduksijskog materijala  
Proizvodnja, stavljanje na tržište ili uvoz božićnih drvaca  
Proizvodnja sjemena  
Dorada sjemena  
Pakiranje, plombiranje i označavanje sjemena  
Stavljanje na tržište sjemena  
Proizvodnja sadnog materijala  
Pakiranje, plombiranje i označavanje sadnog materijala  
Stavljanje na tržište sadnog materijala  
Uvoz sadnog materijala

## Pravna obavijest

Ovo izvješće dobivate u skladu s vašim ugovorom o pretplati i uvjetima i odredbama na DUN & BRADSTREET D.O.O., Zagreb, Hrvatska. Osim ako je izričito drugačije dogovoreno, informacije u ovom izvješću tvrtke namijenjene su isključivo za vlastitu upotrebu. Sve poslovne informacije u ovom izvješću, koje sadrže pojedinosti o kreditnoj sposobnosti i solventnosti (također se nazivaju procjena rizika, indeks kreditnog rejtinga ili kreditna preporuka), ne smiju se tumačiti kao izjava o činjenicama ili individualnoj stručnosti, a također ne kao „ocjena” u smislu Uredbe (EZ) br. 1060/2009 od 16. rujna 2009. o agencijama za kreditni rejting. Umjesto toga, ove se informacije odnose isključivo na vrijednosne prosudbe, koje se temelje na matematičkim i statističkim analizama i automatski kreiranim procjenama vjerojatnosti (”bodovanje”). Nastojimo pružiti informacije koje su točne i potpune. Međutim, zbog stalno mijenjanja baza podataka i oslanjanja na vanjske izvore ne možemo prihvatiti odgovornost za informacije u ovom izvješću tvrtke koje su ažurne, točne ili potpune, osim u slučajevima grubog nemara ili namjere. Za sve posljedice odluka donesenih na temelju ovog izvješća odgovornost je isključivo korisnika. Autorska prava © 2021 Dun & Bradstreet Inc., Jacksonville (Florida), SAD. Sva prava pridržana.

Za sve pojedinosti pogledati

<http://www.poslovna.hr/>